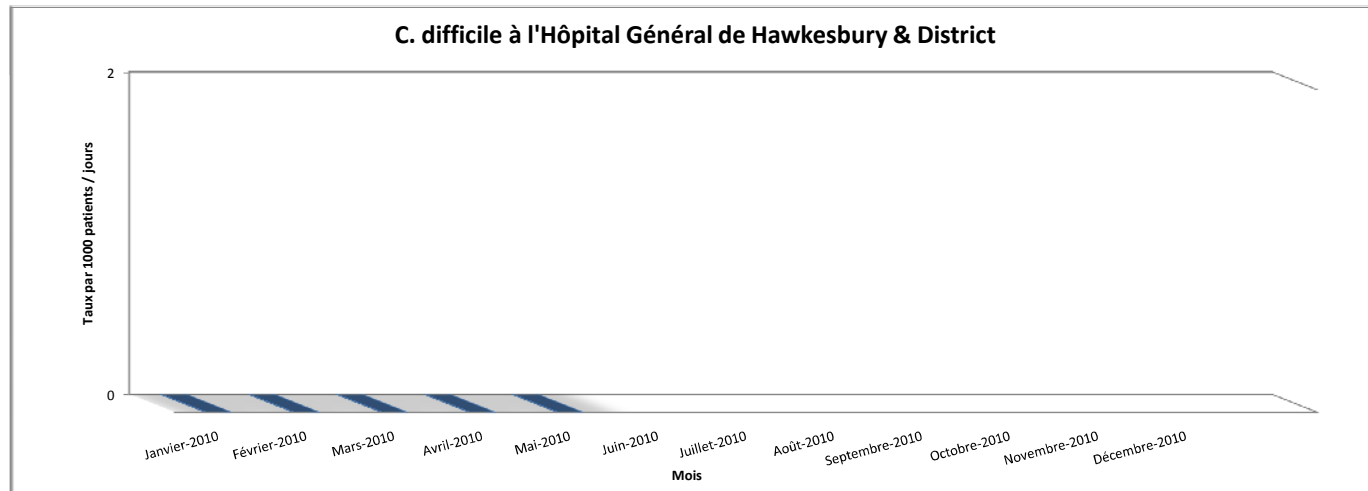
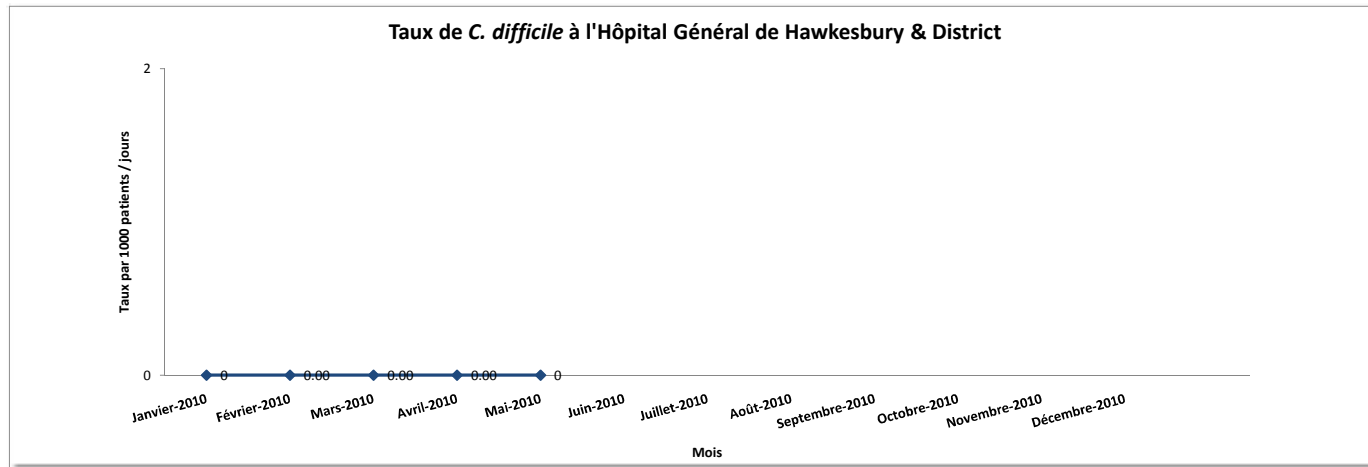
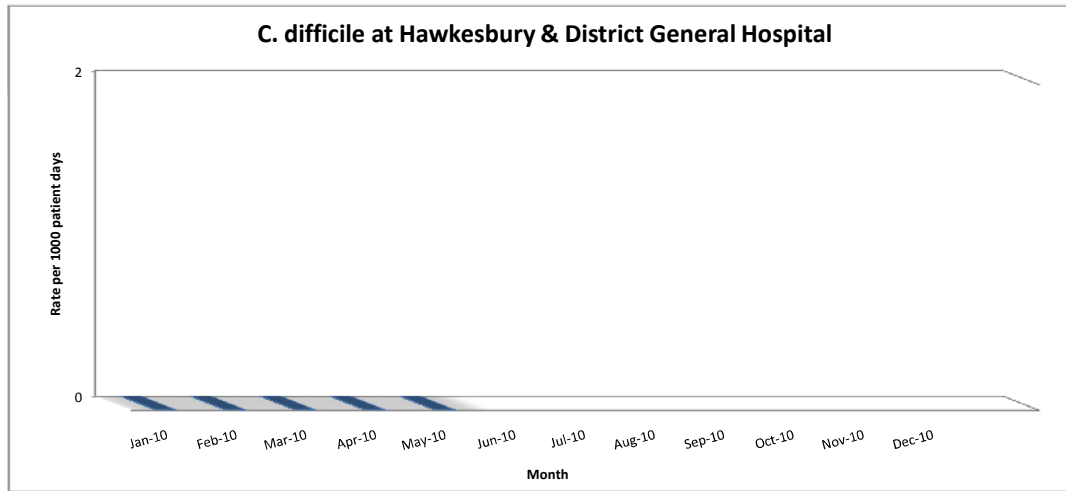
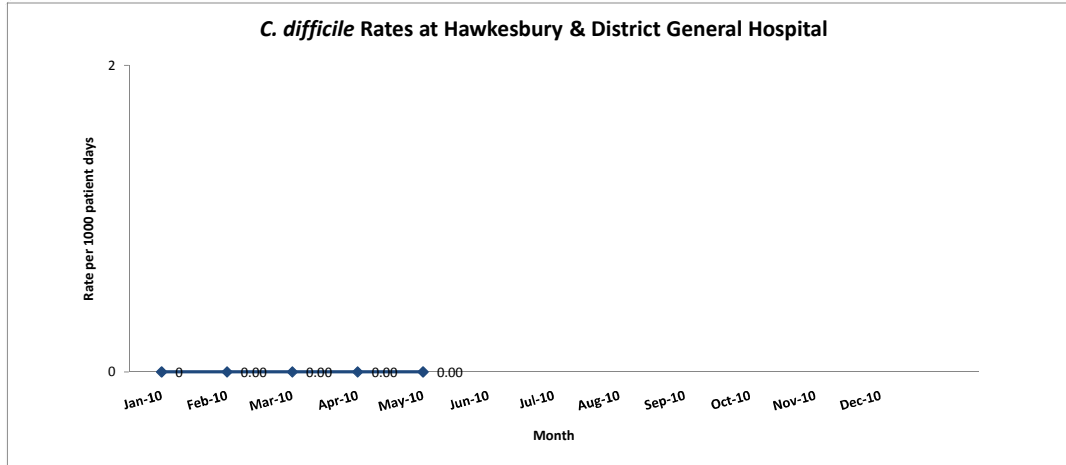


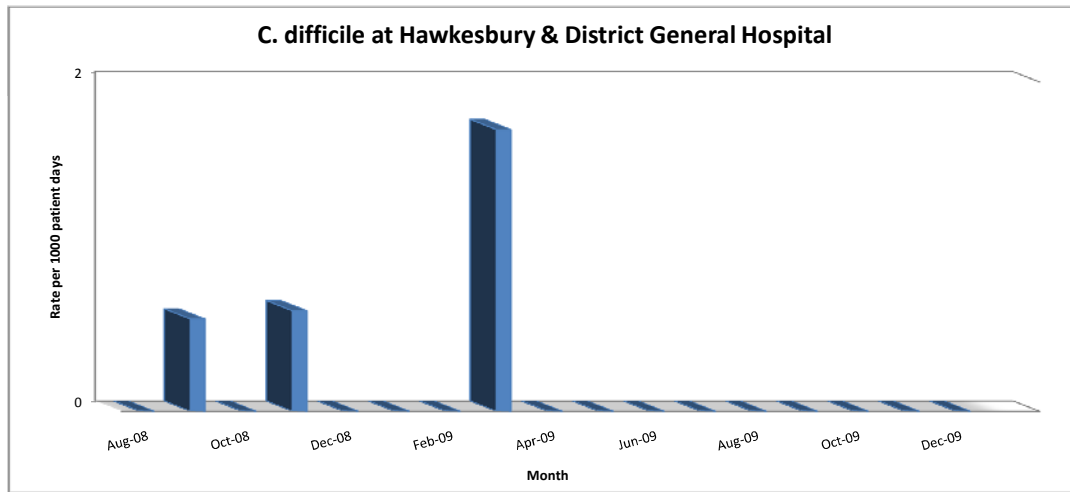
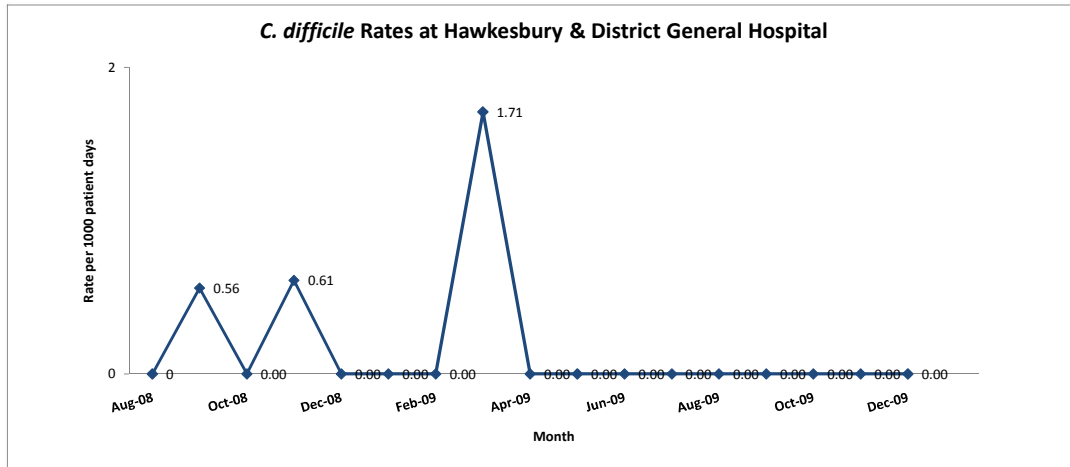
	Janvier-2010	Février-2010	Mars-2010	Avril-2010	Mai-2010	Juin-2010	Juillet-2010	Août-2010	Septembre-2010	Octobre-2010	Novembre-2010	Décembre-2010
Nombre de nouveau cas de <i>C. difficile</i>	0	0	0	0	0							
Taux de <i>C. difficile</i>	0	0.00	0.00	0.00	0							



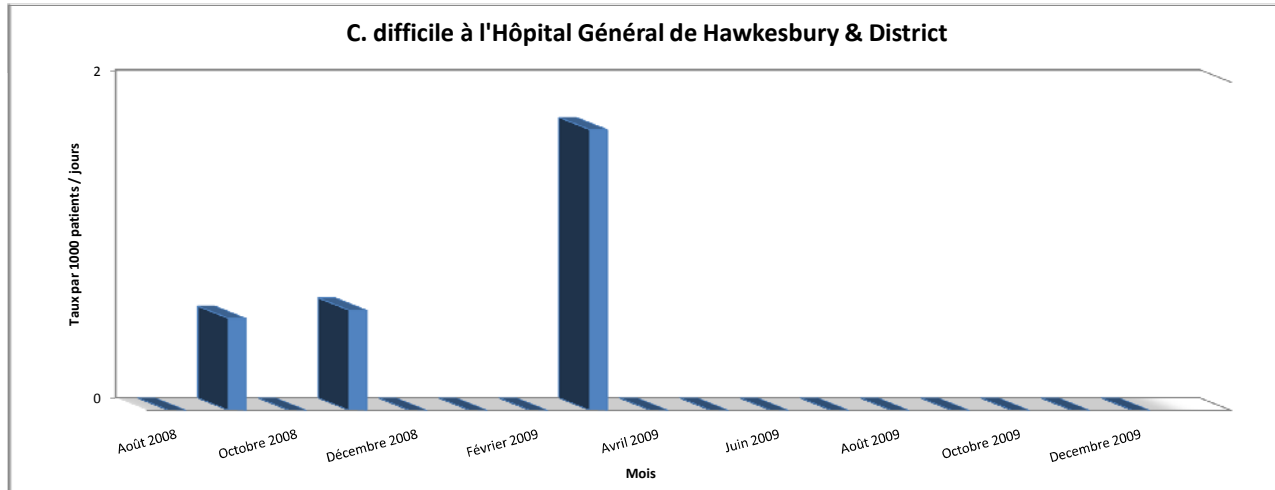
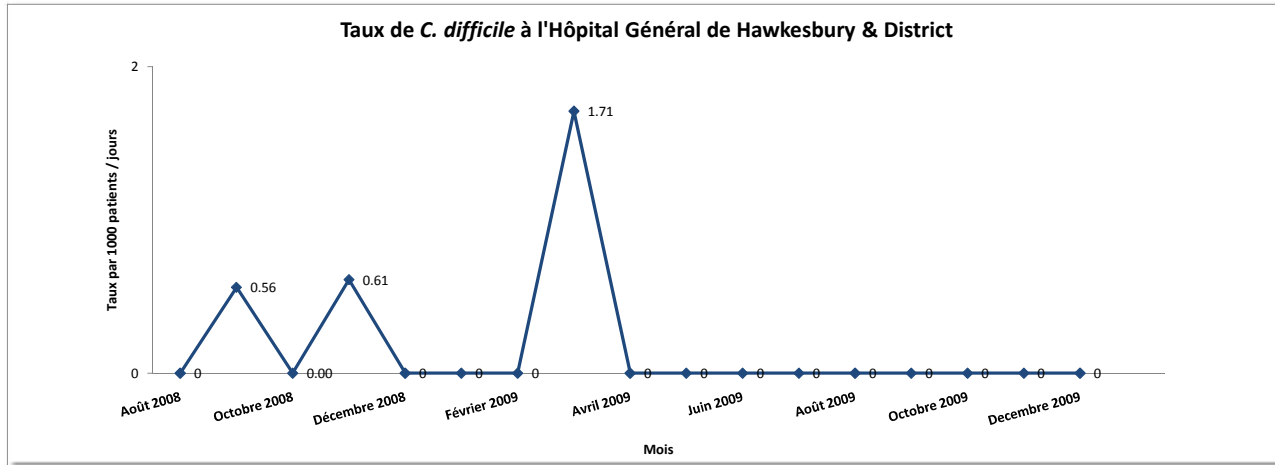
	Jan-10	Feb-10	Mar-10	Apr-10	May-10	Jun-10	Jul-10	Aug-10	Sep-10	Oct-10	Nov-10	Dec-10
Number of new cases of <i>C. difficile</i>	0	0	0	0	0							
<i>C. difficile</i> rate	0	0.00	0.00	0.00	0.00							



	Aug-08	Sep-08	Oct-08	Nov-08	Dec-08	Jan-09	Feb-09	Mar-09	Apr-09	May-09	Jun-09	Jul-09	Aug-09	Sep-09	Oct-09	Nov-09	Dec-09
Number of new cases of <i>C. difficile</i>	0	<5	0	<5	0	0	0	3	0	0	0	0	0	0	0	0	0
<i>C. difficile</i> rate	0	0.56	0.00	0.61	0.00	0.00	0.00	1.71	0.00	0.00	0.00	0.00	0.00	0.00	0.00	0.00	0.00



	Août 2008	Septembre 2008	Octobre 2008	Novembre 2008	Décembre 2008	Janvier 2009	Février 2009	Mars 2009	Avril 2009	Mai 2009	Juin 2009	Juillet 2009	Août 2009	Septembre 2009
Nombre de nouveau cas de <i>C. difficile</i>	0	<5	0	<5	0	0	0	3	0	0	0	0	0	0
Taux de <i>C. difficile</i>	0	0.56	0.00	0.61	0	0	0	1.71	0	0	0	0	0	0



Octobre 2009	Novembre 2009	Decembre 2009
0	0	0
0	0	0